



Bolero Office Point

Warszawa, Włochy, ul. Równoległa 4a

Informacje o budynku | Building information

Status budynku Building status	Istniejący Existing
Rok budowy Year of construction	2014
Powierzchnia wspólna Common space	2,40 %
Współczynnik miejsc parkingowych Parking ratio	1 / 48 m ²
Całkowita powierzchnia budynku Total building area	17 539 m ²

Warunki komercyjne | Commercial terms

Parking Parking	po zalogowaniu after login
Koszty eksploatacyjne* Service charge*	po zalogowaniu after login
Minimalny okres najmu Minimum lease term	po zalogowaniu after login
Dostępność Availability	po zalogowaniu after login
	* m ² /miesiąc per m ² per month















Lokalizacja | Location



Dostępna powierzchnia | Available space

Budynek całkowicie wynajęty
Building completely leased

Standardowe wykończenie | Standard fit-out

- | | | | |
|---|--|---|--|
|  | Klimatyzacja
Air conditioning |  | Ochrona budynku
Security |
|  | Podnoszone podłogi
Raised floor |  | Kable światłowodowe
Fiber optics |
|  | Podwieszany sufit
Suspended ceiling |  | Kontrola dostępu do budynku
Access control |
|  | Okablowanie elektryczne
Power cabling |  | Uchylne okna
Openable windows |
|  | Czujniki dymu
Smoke detectors |  | Dwustronne zasilanie
Emergency power supply |
|  | Wykładzina
Carpeting |  | BMS
BMS |
|  | Podział powierzchni ściankami
Wall partitioning | | |
|  | Recepcja
Reception | | |

Plan piętra | Floor plan



Kontakt | Contact

 +48 22 167 04 00

Dodatkowe informacje
More information